



Průkaz energetické náročnosti budovy

Objekt: Bytový dům
Dukelských hrdinů 289-293
417 42 Krupka - Maršov

Objednatel: Okresní stavební bytové družstvo Teplice
Střední ulice 1057/11
415 01 Teplice
IČ: 002 27 692

JFH inženýring, s.r.o.

Sídlo: Podolská 401/50,
147 00 Praha-Praha 4

Provozovna: Masarykova 239/153
400 01 Ústí nad Labem

E-mail: info@ifhing.cz

Web: www.ifhing.cz



1. Úvod

Předmětem průkazu energetické náročnosti budov je hodnocení stávajícího stavu bytového domu **Dukelských hrdinů 289-293, 417 42 Krupka - Maršov, kraj Ústecký**.

Průkaz energetické náročnosti budov obsahuje protokol k výpočtu energetické náročnosti objektu stávajícího stavu včetně grafického znázornění a doporučení pro další snížení energetické náročnosti.

Platnost průkazu je 10 let od data vypracování nebo do větší změny dokončené stavby dle zákona č. 406/2000 Sb. ve znění pozdějších předpisů.

Průkaz energetické náročnosti budov byl zpracován pomocí softwaru ENERGIE (autor doc. Dr. Ing. Zbyněk Svoboda) v souladu s požadavky vyhlášky č. 264/2020 Sb. a 222/2024 Sb.

V Ústí nad Labem, III/2025

Vypracoval : Ing. Jan Jedlička



PRŮKAZ ENERGETICKÉ NÁROČNOSTI BUDOVY

vydaný podle zákona č. 406/2000 Sb., o hospodaření energií, a vyhlášky č. 264/2020 Sb., o energetické náročnosti budov

Ulice, č.p./č.o.: Dukelských hrdinů 289-293

PSČ, obec: 417 42 Krupka

K.ú., parcelní č.: 675300 Maršov u Krupky, st. 539; st. 540; st. 541; st. 542; st. 543

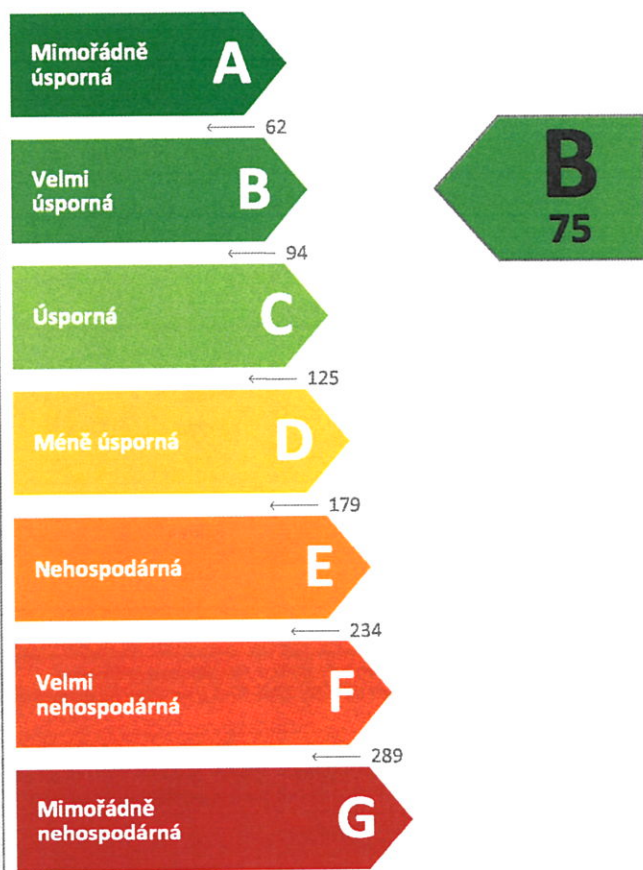
Typ budovy: Bytový dům

Celková energeticky vztažná plocha: 9660,5 m²



KLASIFIKAČNÍ TŘÍDA

Primární energie z neobnovitelných zdrojů
kWh/(m².rok)



Požadavek vyhlášky
na energetickou náročnost

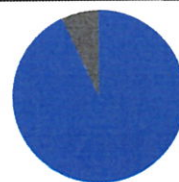
není stanoven

ROZDĚLENÍ DODANÉ ENERGIE

MWh/rok

Účinná SZTE s OZE < 80% - 850,5 (93 %)

Elektřina - 63,6 (7 %)



UKAZATELE ENERGETICKÉ NÁROČNOSTI

Průměrný součinitel prostupu tepla budovy	0,63 W/(m ² .K)	D
Měrná potřeba tepla na vytápění	38 kWh/(m ² .rok)	
Celková dodaná energie	95 kWh/(m ² .rok)	C
Vytápění	48 kWh/(m ² .rok)	D
Chlazení	-	
Nucené větrání	-	
Úprava vlhkosti	-	
Příprava teplé vody	40 kWh/(m ² .rok)	C
Osvětlení	7 kWh/(m ² .rok)	D

Energetický specialista: Ing. Jan Jedlička

Osvědčení č.: 0980

Kontakt: energeticke.posudky@seznam.cz

Ev. č. průkazu: 716444.0

Vyhotoveno dne: 31.3.2025

Podpis:



PRŮKAZ ENERGETICKÉ NÁROČNOSTI BUDOVY

vydaný podle zákona č. 406/2000 Sb., o hospodaření energií, a vyhlášky č. 264/2020 Sb., o energetické náročnosti budov

A IDENTIFIKAČNÍ ÚDAJE

ÚDAJE O BUDOVĚ / MÍSTĚ STAVBY

Obec:	Krupka	Část obce:	Maršov
Ulice:	Dukelských hrdinů	Č.p / č. or. (č.ev.):	289-293
Katastrální území:	675300 Maršov u Krupky	Převládající typ využití:	Bytový dům
Parcelní číslo pozemku:	st. 539; st. 540; st. 541; st. 542; st. 543	Památková ochrana budovy:	Bez památkové ochrany
Orientační období výstavby:	1989	Památková ochrana území:	Bez památkové ochrany

POPIS HODNOCENÉ BUDOVY

Základní členění budovy a zónování, typický profil užívání, popis konstrukcí obálky budovy a jejích technických systémů, významné renovace, apod.

Řešený bytový dům stavební soustavy T 08 B-78 z roku 1989 se 120 byty má 8 nadzemních bytových podlaží a jedno podzemní podlaží s technickým zázemím domu, částečně zapuštěné pod terén. Konstrukční výška je 2,8m, délka 90,84m a šířka 12,48m. K objektu jsou přisazeny lodžie hloubky 1,2m. Modulová vzdálenost nosných stěn je 6,0m. Obvodové stěny nadzemních a technického podlaží tvoří vrstvené železobetonové panely s pěnovým polystyrenem tl. 80mm v průčelí i ve štítu. Obvodové stěny NP jsou zatepleny pomocí EPS tl. 80mm. Boky vstupů mají zateplení tl. 40mm, střecha vstupů tl. 160mm a podhled vstupu tl. 100mm. Střecha objektu je jednoplášťová a tvoří ji stropní konstrukce z dutinových panelů tl. 190mm, minerální plst tl. 120mm, vzduchová mezera, železobetonová krycí deska, hydroizolační souvrství a foukaná izolace klimatizér tl. 150mm. Strop nad technickým podlaží tvoří stropní konstrukce z dutinových panelů tl. 190mm, pěnový polystyren tl. 20mm, betonová mazanina tl. 32mm a nášlapná vrstva.

Všechny výplně otvorů jsou z plastových profilů s izolačním zasklením vyjma vstupních dveří, které jsou z hliníkových profilů.

Objekt je napojen na CZT, které je zdrojem tepla pro vytápění a TUV.

GEOMETRICKÉ CHARAKTERISTIKY

Parametr	Jednotky	Hodnota
Objem budovy s upravovaným vnitřním prostředím	m ³	27798,4
Celková plocha hodnocené obálky budovy	m ²	7176,2
Objemový faktor tvaru budovy	m ² /m ³	0,26
Celková energeticky vztažná plocha budovy	m ²	9660,5
Podíl průsvitných konstrukcí v ploše svislých konstrukcí	%	36,3

VÝPOČTOVÉ ZÓNY

Energetická náročnost budovy a hodnocení obálky je vypočteno pro budovu jako celek, která se při výpočtu může členit do dílčích zón. Budova je členěna na zóny s upravovaným vnitřním prostředím (vytápění, chlazení), které mají definovanou návrhovou vnitřní teplotu dle ČSN 730540-3 a na zóny nevytápěné. Zónám jsou přiřazeny profily typického užívání.

Ozn.	Označení zóny	Typ zóny dle ČSN 73 0331-1	Úprava vnitřního prostředí		Návrhová vnitř. teplota pro vytápění °C	Energeticky vztažná plocha m ²
			Vytápění	Chlazení		
Z1	Bytový dům	Obytné zóny - BD - byt	<input checked="" type="checkbox"/>	<input type="checkbox"/>	20,0	9660,5
NZ1	Technické podlaží	-	<input type="checkbox"/>	<input type="checkbox"/>	-	-

B

CELKOVÁ DODANÁ ENERGIE

Dodaná energie je dle §4 Vyhlášky součtem vypočtené spotřeby energie a pomocné energie (čerpadla, regulace apod.) pro daný účel. Vypočtená spotřeba energie vychází z potřeby energie pro zajištění typického užívání budovy se zahrnutím účinností technického systému. Do dodané energie se v souladu s Vyhláškou neuvažují technologie nesouvisející se zajištěním uvedených účelů, ale vstupují do výpočtu ve formě tepelných zisků.

Energonositel	Vytápění	Chlazení	Nucené větrání	Úprava vlhkosti	Příprava teplé vody	Osvětlení	Ostatní	Celkem
	% pokrytí							
Dodaná energie v MWh/rok								

PALIVA

Za paliva jsou pro účely průkazu považovány elektrická energie odebíraná z veřejné distribuční sítě, paliva pro spalování (uhlí, dřevo, zemní plyn apod.) a energie dodaná ve formě tepla nebo chladu ze soustavy zásobování tepelnou energií (SZTE).

Účinná SZTE s podílem OZE pod 80 %	50,9 %	-	-	-	42,1 %	-	-	93,0 %
	465,37	-	-	-	385,10	-	-	850,47
Elektřina	-	-	-	-	-	7,0 %	-	7,0 %
	-	-	-	-	-	63,61	-	63,61

ENERGIE OKOLNÍHO PROSTŘEDÍ

Za energii okolního prostředí je pro účely průkazu považována energie získaná ze Slunce, Země, vody, vzduchu nebo větru dodaná pomocí technického zařízení (solární kolektory, tepelné čerpadlo apod.). Dále je sem zařazeno využití odpadního tepla z technologie.

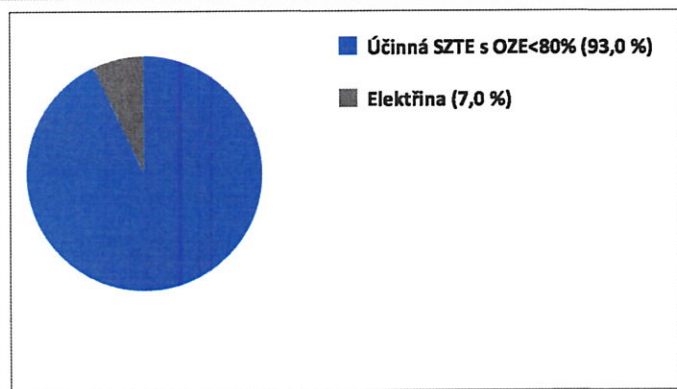
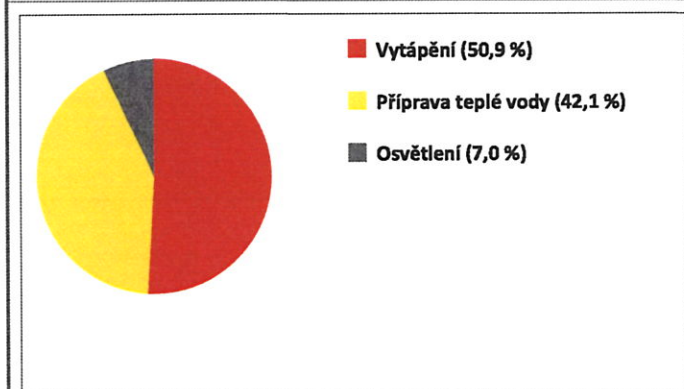
Budova nevyužívá energii okolního prostředí - Slunce, Země, vzduch, vítr, odpadní teplo z technologie.

CELKOVÁ DODANÁ ENERGIE

procentuelní podíl	50,9 %	-	-	-	42,1 %	7,0 %	-	100,0 %
kWh/m ² .rok	48	-	-	-	40	7	-	95
MWh/rok	465,37	-	-	-	385,10	63,61	-	914,08

Podíl dodané energie dle účelu

Podíl dodané energie dle energonositele



C PRIMÁRNÍ ENERGIE Z NEOBNOVITELNÝCH ZDROJŮ ENERGIE

Primární energie z neobnovitelných zdrojů zobrazuje ekologickou stopu provozu budovy z pohledu spotřeby energie v primárních zdrojích (např. elektrárny, teplárny apod.) se zohledněním účinnosti výroby a distribuce pro užití v hodnocené budově.
Faktorem primární energie z neobnovitelných zdrojů energie se násobí složky dodané energie po jednotlivých energonositelích.

Energonositel	Faktor primární energie z neob. zdrojů energie	Vytápění	Chlazení	Nucené větrání	Úprava vlhkosti	Příprava teplé vody	Osvětlení	Ostatní	Celkem
		% pokrytí							
Primární energie z neobnovitelných zdrojů energie v MWh/rok									

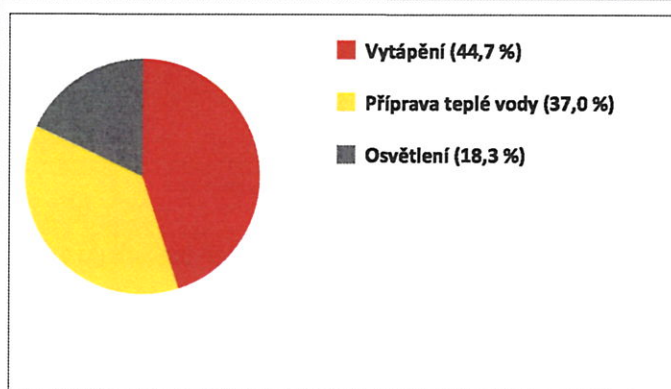
ENERGONOSITELE

Účinná SZTE s OZE pod 80 %	0,7	44,7 %	-	-	-	37,0 %	-	-	81,7 %
		325,76	-	-	-	269,57	-	-	595,33
Elektřina	2,1	-	-	-	-	-	18,3 %	-	18,3 %
		-	-	-	-	-	133,58	-	133,58

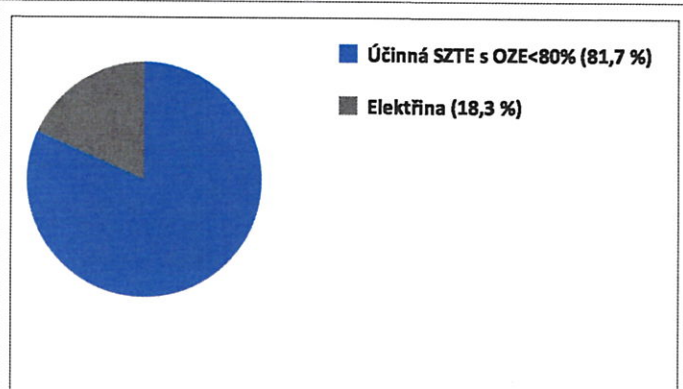
PRIMÁRNÍ ENERGIE Z NEOBNOVITELNÝCH ZDROJŮ ENERGIE

procentuelní podíl	44,7 %	-	-	-	37,0 %	18,3 %	-	100,0 %
kWh/m ² .rok	34	-	-	-	28	14	-	75
MWh/rok	325,76	-	-	-	269,57	133,58	-	728,91

Podíl primární energie z neobnovitelných zdrojů dle účelu



Podíl primární energie z neobnovitelných zdrojů dle energonositele

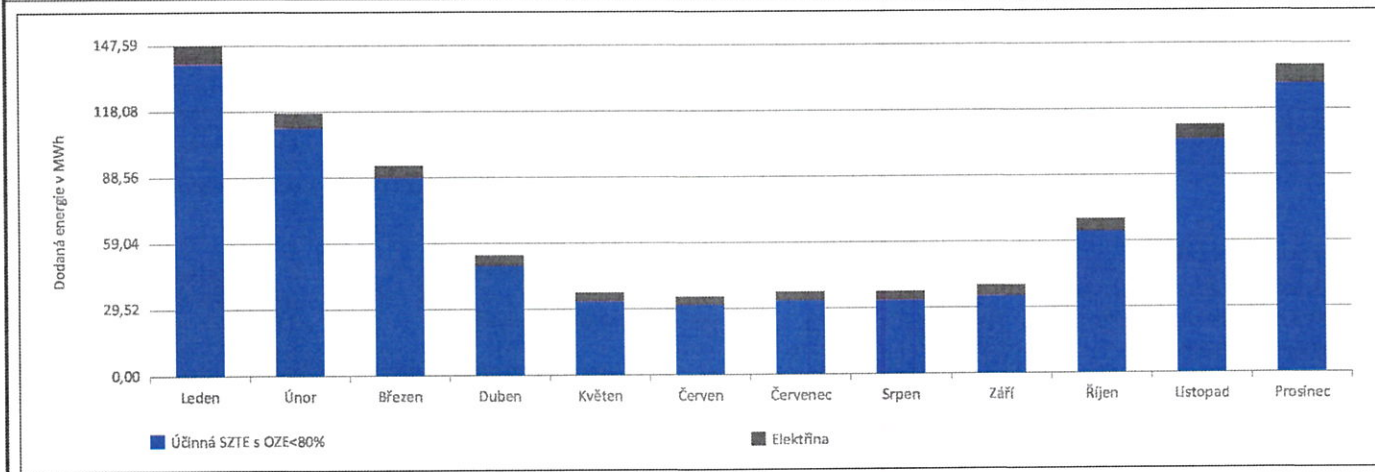


D ROČNÍ PRŮBĚH DODANÉ ENERGIE

BILANCE DLE ENERGOONOSITELŮ

	Dodaná energie v MWh/rok											
	Leden	Únor	Březen	Duben	Květen	Červen	Červenec	Srpen	Září	Říjen	Listopad	Prosinec
Celkem	147,59	117,40	93,72	53,49	36,42	35,10	36,15	36,42	39,55	69,25	110,97	138,02
Účinná SZTE s podílem OZE pod 80 %	139,54	110,78	88,21	48,98	32,71	31,65	32,71	32,71	34,94	63,79	104,39	130,07
Elektřina	8,06	6,62	5,51	4,51	3,71	3,44	3,44	3,71	4,61	5,46	6,57	7,95

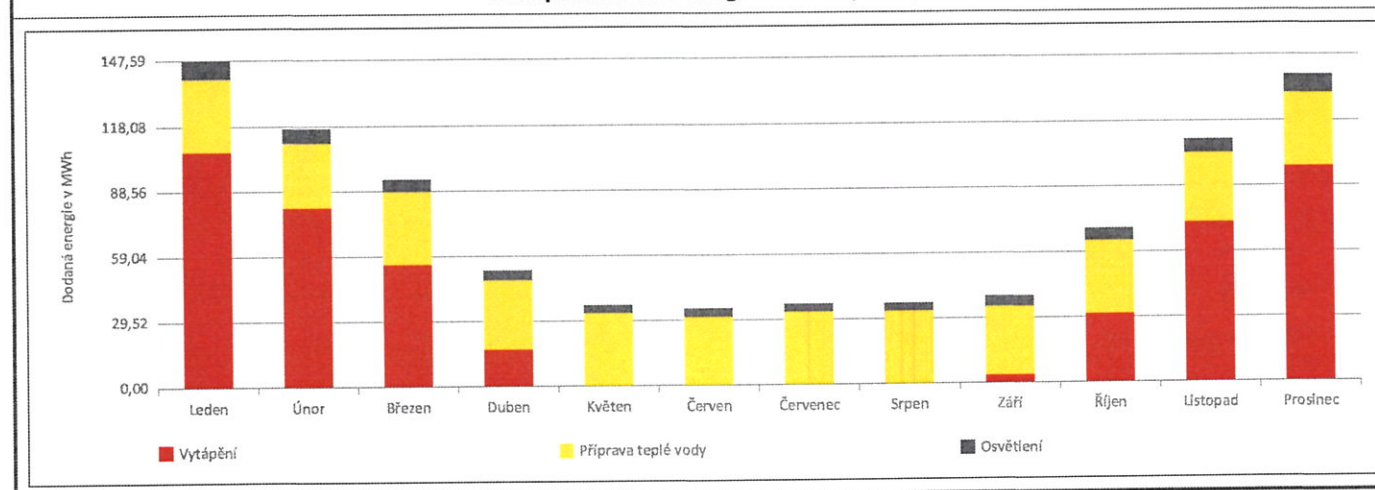
Roční průběh dodané energie dle energonositelů



BILANCE DLE ÚČELŮ SPOTŘEBY

	Dodaná energie v MWh/rok											
	Leden	Únor	Březen	Duben	Květen	Červen	Červenec	Srpen	Září	Říjen	Listopad	Prosinec
Celkem	147,59	117,40	93,72	53,49	36,42	35,10	36,15	36,42	39,55	69,25	110,97	138,02
Vytápění	106,83	81,24	55,50	17,33	0,00	0,00	0,00	0,00	3,28	31,08	72,74	97,36
Chlazení	-	-	-	-	-	-	-	-	-	-	-	-
Nucené větrání	-	-	-	-	-	-	-	-	-	-	-	-
Úprava vlhkosti	-	-	-	-	-	-	-	-	-	-	-	-
Příprava teplé vody	32,71	29,54	32,71	31,65	32,71	31,65	32,71	32,71	31,65	32,71	31,65	32,71
Osvětlení	8,06	6,62	5,51	4,51	3,71	3,44	3,44	3,71	4,61	5,46	6,57	7,95
Ostatní	-	-	-	-	-	-	-	-	-	-	-	-

Roční průběh dodané energie dle účelů spotřeby



E

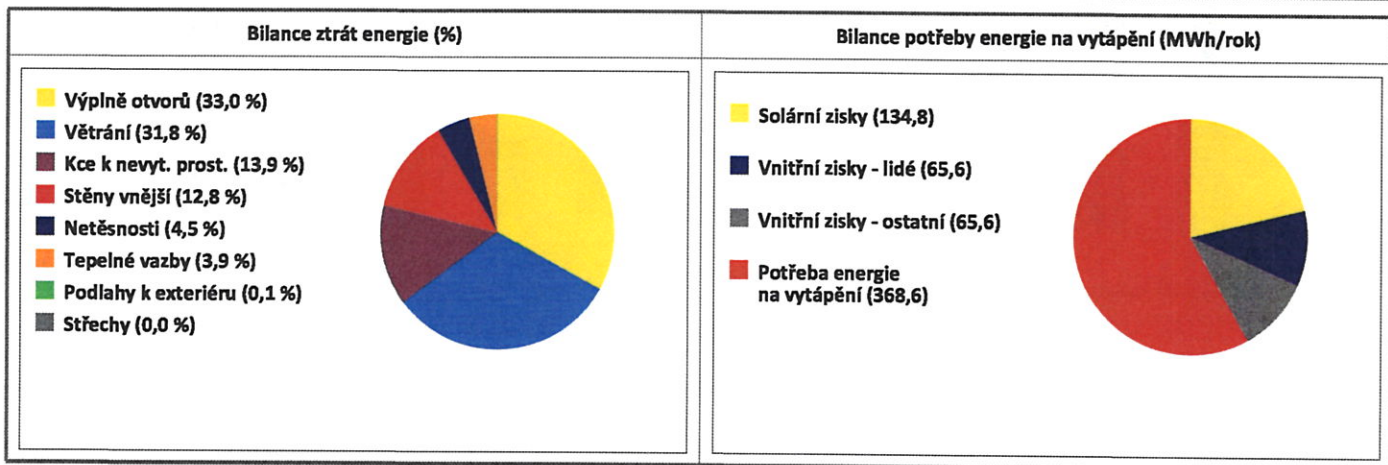
BILANCE TEPELNÝCH TOKŮ

BILANCE PRO REŽIM VYTÁPĚNÍ

Celkové ztráty energie budovy jsou tvořeny prostupem tepla přes konstrukce obálky budovy, cíleným větráním a neřízeným větráním netěsnostmi - infilrací. Ztráty energie jsou z části pokryty využitelnými solárními a vnitřními zisky. Výsledná bilance představuje potřebu energie na vytápění budovy, kterou je nutné dodat soustavou vytápění.

ZTRÁTY ENERGIE			VYUŽITELNÉ ZISKY ENERGIE PRO REŽIM VYTÁPĚNÍ		
Prostup tepla obálkou budovy	MWh/rok	404,184	Solární zisky	MWh/rok	134,816
Větrání		201,836	Vnitřní zisky - lidé		65,568
Netěsnosti obálky - infiltrace		28,538	Vnitřní zisky - osvětlení a technologie		65,603
Celkem		634,558	Celkem		265,987

POTŘEBA ENERGIE NA VYTÁPĚNÍ	MWh/rok	368,571	kWh/m ² .rok	38
-----------------------------	---------	---------	-------------------------	----



BILANCE PRO REŽIM CHLAZENÍ

Budova neobsahuje technický systém chlazení, není proto sestavena bilance pro režim chlazení. V rámci průkazu není prováděn výpočet tepelné stability v letním období, existuje tedy riziko přehřívání budovy.

F

OBÁLKA BUDOVY

Obálkou budovy je soubor všech teplosměnných konstrukcí na systémové hranici celé budovy, které jsou vystaveny přilehlému prostředí, jež tvoří venkovní vzduch (EXT), přilehlá zemina (ZEM), vnitřní vzduch v přilehlém nevytápěném prostoru (NEVYT) nebo sousední budově (SOUS). Budova může být rozdělena na teplotní zóny o různých návrhových vnitřních teplotách s různými požadavky na obalové konstrukce. Hodnocené konstrukce jsou porovnávány s referenční hodnotou, která odpovídá platnému požadavku pro novostavby.

Přehled stavebních prvků a konstrukcí na obálce budovy		Návrhová vnitřní teplota zóny	Přilehlající prostředí	Plocha konstrukce	Součinitel prostupu tepla konstrukce			
					Vypočtená hodnota	Požadavek ČSN 73 0540-2	Referenční hodnota	Dosažená úroveň vypočtená / referenční hodnota
Ozn.	Název	°C	---	m ²	W/m ² .K			
STĚNY VNĚJŠÍ				3085,7				
SV1	Štít - EPS 80mm	20,0	EXT	583,6	0,288	0,30	0,30	96 %
SV2	Průčelí - EPS 80mm	20,0	EXT	1781,3	0,291	0,30	0,30	97 %
SV3	Lodžie - EPS 80mm	20,0	EXT	704,0	0,291	0,30	0,30	97 %
SV4	Bok vstupu - EPS 40mm	20,0	EXT	16,8	0,521	0,30	0,30	174 %
STŘECHY				12,0				
ST1	Střecha vstupu - MIN 160mm	20,0	EXT	12,0	0,257	0,24	0,24	107 %
PODLAHY NAD VENKOVNÍM PROSTŘEDÍM				12,0				
PO1	Podlaha vstupu - MIN 100mm	20,0	EXT	12,0	0,393	0,24	0,24	164 %
KONSTRUKCE K NEVYTÁPĚNÝM PROSTORŮM				2304,6				
KN1	Střecha - Clima 150mm	20,0	NEVYT	1152,3	0,173	0,30	0,30	58 %
KN2	Strop 1.TP - původní	20,0	NEVYT	1152,3	1,066	0,60	0,60	178 %
VÝPLNĚ OTVORŮ				1761,9				
VO1	Vstupní dveře	20,0	EXT	86,7	1,700	1,70	1,54	111 %
VO2	Okno schodiště 1.8x1.6m	20,0	EXT	100,8	1,300	1,50	1,50	87 %
VO3	Okno schodiště 2.4x1.6m	20,0	EXT	134,4	1,300	1,50	1,50	87 %
VO4	Okno bytů 1.8x1.6m	20,0	EXT	345,6	1,300	1,50	1,50	87 %
VO5	Okno bytů 2.4x1.6m	20,0	EXT	460,8	1,300	1,50	1,50	87 %
VO6	Okno lodžii bytů 1.5x1.6m	20,0	EXT	230,4	1,300	1,50	1,50	87 %
VO7	Okno lodžii bytů 1.8x1.6m	20,0	EXT	230,4	1,300	1,50	1,50	87 %
VO8	Dveře lodžii bytů 0.9x2.4m	20,0	EXT	172,8	1,300	1,50	1,50	87 %
TEPELNÉ VAZBY								
Vliv tepelných vazeb vyjadřuje úroveň tepelné technické kvality řešení napojení jednotlivých konstrukcí (např. vnější stěny na střechu, popř. na výplň otvoru) a případný průnik tyčového prvku stavební konstrukcí, které mohou při řešení přinášet zeslabení tloušťky tepelněizolační vrstvy, narušení její souvislosti a narušení vodivějšími prvky.								
Vliv tepelných vazeb					0,050		0,020	250 %

G	TECHNICKÉ SYSTÉMY BUDOVY
----------	---------------------------------

VYTÁPĚNÍ

V případě, že je zdrojem tepla zařízení pro kombinovanou výrobu tepla a elektřiny nebo solární systém, jsou bilance uvedeny v samostatné tabulce.

		Soustava vytápění uvnitř budovy							
Ozn.	Zdroj tepla	Celkový jmenovitý tepelný výkon	Palivo	Spotřeba energie na vytápění v palivu	Sezónní účinnost výroby tepla		Sezónní účinnost distribuce a akumulace tepla	Sezónní účinnost sdílení tepla	Potřeba tepla na vytápění
					%	COP			% pokrytí
		kW		MWh/rok	%	COP	%	%	MWh/rok
ZT1	CZT	-	účinná SZTE s OZE < 80%	465,4	100,0	-	90,0	88,0	100,0 %
									368,6

PŘÍPRAVA TEPLÉ VODY

V případě, že je zdrojem tepla zařízení pro kombinovanou výrobu tepla a elektřiny nebo solární systém, jsou bilance uvedeny v samostatné tabulce.

		Soustava přípravy teplé vody uvnitř budovy							
Ozn.	Zdroj pro přípravu teplé vody	Celkový jmenovitý tepelný výkon	Palivo	Spotřeba energie na přípravu teplé vody v palivu	Sezónní účinnost výroby tepla		Sezónní účinnost distribuce a akumulace teplé vody	Sezónní potřeba teplé vody	Potřeba tepla na ohřev teplé vody
					%	COP			% pokrytí
		kW		MWh/rok	%	COP	%	m ³ /rok	MWh/rok
ZT1	CZT	-	účinná SZTE s OZE < 80%	385,1	100,0	-	49,7	3666,4	100,0 %
									191,6

OSVĚTLENÍ

Ozn.	Osvětlovací soustava / zóna	Převažující typ světelných zdrojů	Odpovídající energeticky vztázná plocha	Průměrná požadovaná osvětlenost	Průměrné korekční činitele soustavy			
					Typ světelných zdrojů	Řízení soustavy	Konstantní osvětlenost	Závislost na denním světle
		—	m ²	lux	—	—	—	—
OS1	Bytový dům	Žárovková a zářivková	9660,5	100,0	1,70	1,00	1,00	0,80

H

DOPORUČENÍ PRO SNÍŽENÍ ENERGETICKÉ NÁROČNOSTI A ZVÝŠENÍ VYUŽITÍ ALTERNATIVNÍCH SYSTÉMŮ DODÁVEK ENERGIE

Je navržen soubor opatření, která oproti hodnocenému stavu budovy dále snižují její energetickou náročnost a zvyšují podíl alternativních systémů dodávky energie. V postupných krocích jsou navržena jednotlivá opatření, která jsou následně hodnocena jako soubor opatření včetně zahrnutí synergických vlivů (úsporná opatření se navzájem ovlivňují).

SNÍŽENÍ CELKOVÉ DODANÉ ENERGIE

V prvním kroku návrhu je doporučeno snížení potřeby energie. Typicky se jedná o snížení tepelných ztrát obálkou budovy zateplením nebo snížení tepelné zátěže v letním období instalací stínících prvků. Následně je vyhodnocena možnost zpětného získávání energie (odpadní vody nebo vzduchu, odpadní teplo z chlazení) a možnost využití odpadního tepla z technologií. V kroku tři jsou navržena opatření ke zvýšení energetické účinnosti výroby, distribuce, akumulace a sdílení energie technickými systémy.



Úsporné opatření	Popis návrhu
KROK 1 Zlepšení konstrukcí a prvků obálky budovy vč. stínění	Zateplení stropu TP a vnějších stěn TP.
KROK 2 Využití zařízení pro zpětné získávání tepla	Není k dispozici.
KROK 3 Zlepšení účinnosti technických systémů budovy	Není k dispozici.

POSOUZENÍ PROVEDITELNOSTI ALTERNATIVNÍCH SYSTÉMŮ DODÁVEK ENERGIE

Hodnocení alternativních systémů dodávek energie je provedeno na stavu budovy po realizaci navržených kroků 1-3, tedy po snížení celkové dodané energie.

Alternativní systém dodávky energie	Proveditelnost			Popis návrhu	
	Technická	Ekonomická	Ekologická		
KROK 4	Místní systémy využívající energie z OZE	ANO	ANO	ANO	Instalace FV panelů.
	Kombinovaná výroba elektřiny a tepla	NE	NE	NE	Není k dispozici.
	Soustava zásobování tepelnou energií	ANO	ANO	ANO	Objekt je napojen na CZT.
	Tepelná čerpadla	NE	NE	ANO	Není k dispozici.

NAVRŽENÝ SOUBOR OPATŘENÍ

Popis souboru opatření	Zateplení stropu TP tepelnou izolací z minerálních vláken tl. 100mm. Zateplení vnějších stěn TP pomocí XPS tl. 100mm. Instalace 250m ² FV panelů na střechu.			
	Potřeba energie na vytápění, chlazení a přípravu teplé vody	Celková dodaná energie	Primární energie z neobnovitelných zdrojů energie	Klasifikační třída primární energie z neobnovitelných zdrojů energie
	kWh/m ² .rok	kWh/m ² .rok	kWh/m ² .rok	
	MWh/rok	MWh/rok	MWh/rok	
Hodnocená budova	58	95	75	
	560,1	914,1	728,9	
Soubor navržených opatření	53	89	62	
	515,1	857,2	599,1	
Dosažená úspora energie	5	6	13	
	45,0	56,9	129,8	

I PŘEHLED PLNĚNÍ ZÁVAZNÝCH POŽADAVKŮ VYHLÁŠKY**CELKOVÉ HODNOCENÍ PLNĚNÍ POŽADAVKŮ VYHLÁŠKY**

Požadavek vyhlášky dle:	není požadavek	Splněno:	není požadavek
-------------------------	----------------	----------	----------------

REFERENČNÍ BUDOVA

Úroveň referenční budovy:	Dokončená budova a její změna			
Snížení referenční hodnoty primární energie z neobnovitelných zdrojů energie	Druh budovy nebo zóny	Energeticky vztažná plocha	Měrná potřeba na vytápění referenční budovy	Míra snížení
		m ²	KWh/m ² .rok	%
	Z1: obytná	9660,5	42	3,0

PŘEHLED PLNĚNÍ ZÁVAZNÝCH POŽADAVKŮ VYHLÁŠKY

V případě, že pro danou oblast vyhláška nestanovuje požadavek, tabulka se nevyplňuje - symbol X.

Hodnocený parametr	Jednotka	Ozn.	Hodnocený prvek budovy	Návrhová vnitřní teplota zóny	Příléhající prostředí	Vypočtená hodnota	Referenční hodnota	Splněno
--------------------	----------	------	------------------------	-------------------------------	-----------------------	-------------------	--------------------	---------

MĚNĚNÉ/NOVÉ STAVEBNÍ PRVKY A KONSTRUKCE

Hodnocení splnění požadavku je vyžadováno u změny dokončené budovy při plnění požadavku na energetickou náročnost budovy podle § 6 odst. 2 písm. c)

X	-	-	-	-	-	-	-	-
---	---	---	---	---	---	---	---	---

MĚNĚNÉ/NOVÉ TECHNICKÉ SYSTÉMY

Hodnocení splnění požadavku je vyžadováno u změny dokončené budovy při plnění požadavku na energetickou náročnost budovy podle § 6 odst. 2 písm. c)

X	-	-	-	-	-	-	-	-
---	---	---	---	---	---	---	---	---

OBÁLKA BUDOVY

Hodnocení splnění požadavku je vyžadováno u nové budovy a u změny dokončené budovy při plnění požadavku na energetickou náročnost budovy podle § 6 odst. 2 písm. a) a písm. b)

X	-	-	-	-	-	-	-	-
---	---	---	---	---	---	---	---	---

CELKOVÁ DODANÁ ENERGIE

Hodnocení splnění požadavku je vyžadováno u nové budovy a u změny dokončené budovy při plnění požadavku na energetickou náročnost budovy podle § 6 odst. 2 písm. b)

X	-	-	-	-	-	-	-	-
---	---	---	---	---	---	---	---	---

PRIMÁRNÍ ENERGIE Z NEOBNOVITELNÝCH ZDROJŮ ENERGIE

Hodnocení splnění požadavku je vyžadováno u nové budovy a u změny dokončené budovy při plnění požadavku na energetickou náročnost budovy podle § 6 odst. 2 písm. a)

X	-	-	-	-	-	-	-	-
---	---	---	---	---	---	---	---	---

J	OSTATNÍ ÚDAJE
----------	----------------------

METODA VÝPOČTU			
Použitý software:	ENERGIE BASIC (Svoboda Software)	Verze software:	verze 1.2 (264/2020 Sb. + 222/2024 Sb.)
Klimatická data:	Jednotná pro ČR - ČSN 73 0331-1	Metoda výpočtu:	Měsíční krok podle EN ISO 52016-1


ÚDAJE O PROJEKTOVÉ DOKUMENTACI STAVBY
Průkaz není součástí projektové dokumentace stavebního záměru.

DALŠÍ ZDROJE INFORMACÍ	
Bezplatná poradenská služba:	https://www.mpo-efekt.cz/cz/ekis
Katalog úspor energie:	http://www.kataloguspor.cz/

K	ENERGETICKÝ SPECIALISTA
----------	--------------------------------

ENERGETICKÝ SPECIALISTA			
Jméno / obchodní firma:	Ing. Jan Jedlička	Číslo oprávnění:	0980
Telefon:	725 590 652	E-mail:	energeticke.posudky@seznam.cz

URČENÁ OSOBA			
<i>V případě, že je energetickým specialistou právnická osoba, musí být v souladu s §10 odst. 2 písm. b) určena fyzická osoba, která je držitelem oprávnění k výkonu činnosti energetického specialisty.</i>			
Jméno a příjmení:	-	Číslo oprávnění:	-

PLATNOST PRŮKAZU			
<i>Dle zákona č. 406/2000 Sb. §7a odst. 4 je platnost průkazu 10 let ode dne jeho vyhotovení nebo do větší změny dokončené budovy nebo do změny způsobu vytápění, chlazení nebo přípravy teplé vody.</i>			
Evidenční číslo průkazu:	716444.0	Podpis energetického specialisty:	
Datum vyhotovení průkazu:	31.3.2025		
Platnost průkazu do:	31.03.2035		